

# 中共铜陵市委宣传部 铜陵市文化和旅游局 文件

铜文旅〔2021〕91号

## 关于进一步加强作品版权登记工作的通知

各有关单位：

根据全省作品版权登记工作部署，为推进我市作品版权登记工作，有效防范著作权争议法律风险，减少作品征集过程中的争议纠纷，现要求全市各单位在面向单位或个人开展征集原创摄影、文字、美术、视频等各类作品（除新闻作品和面向中小學生征集）的比赛、评比、展览活动时，须要求应征者取得电子版作品登记证书（免费），并提供作品登记证书照片或打（复）印件。各有关单位在发布征集公告时要将作品版权登记作为前置条件，同时将公告文件电子版或相关链接报市文旅局新闻出版科（版权局）。

作品版权登记过程中遇到相关问题可咨询铜陵市版权局，联系人罗蔚，电话 2833279、18956268422（微信同号），邮箱 TL2833279@163.com。

- 附件：1. 作品版权登记指南  
2. 版权申报系统操作流程（简版）



2021年8月4日

## 作品版权登记指南

### 一、登记范围

著作权法保护的作品均可进行作品登记（不论是否发表均可），主要包括：

1. 文字作品，是指小说、诗词、散文、论文等以文字形式表现的作品；
2. 口述作品，是指即兴的演说、授课、法庭辩论等以口头语言形式表现的作品；
3. 音乐作品，是指歌曲、交响乐等能够演唱或者演奏的带词或者不带词的作品；
4. 戏剧作品，是指话剧、歌剧、地方戏等供舞台演出的作品；
5. 曲艺作品，是指相声、快书、大鼓、评书等以说唱为主要形式表演的作品；
6. 舞蹈作品，是指通过连续的动作、姿势、表情等表现思想感情的作品；
7. 杂技艺术作品，是指杂技、魔术、马戏等通过形体动作和技巧表现的作品；
8. 美术作品，是指绘画、书法、雕塑等以线条、色彩或者其他方式构成的有审美意义的平面或者立体的造型艺术作品；
9. 建筑作品，是指以建筑物或者构筑物形式表现的有审美意义的作品；
10. 摄影作品，是指借助器械在感光材料或者其他介质上记录客观物体形象的艺术作品；
11. 电影作品和以类似摄制电影的方法创作的作品，是指摄制在一定介质上，由一系列有伴音或者无伴音的画面组成，并且借助适当装置放映或者以其他方式传播的作品；
12. 图形作品，是指为施工、生产绘制的工程设计图、产品设计图，以及反映地理现象、说明事物原理或者结构的地图、

示意图等作品；

13. 模型作品，是指为展示、试验或者观测等用途，根据物体的形状或者结构，按照一定形式制成的立体作品；

14. 录音录像作品；

15. 计算机软件作品；

16. 法律、行政法规规定的其他作品。

以上类型作品中，除计算机软件作品必须在国家版权保护中心登记外，其它类型的作品均可在我省版权交易中心进行登记。

不予登记的作品包括：

1. 依法禁止出版、传播的作品；

2. 法律、法规、国家机关的决议、决定、命令和其他具有立法、行政、司法性质的文件，及其官方正式译文；

3. 时事新闻；

4. 历法、通用数表、通用表格和公式；

5. 超过保护期限的作品。

## 二、申请人范围

作者，其他依照著作权法享有著作权的公民、法人或者其他组织。

## 三、网上登记方式

登录安徽省版权交易中心网站办理登记业务。网址：<http://bqjy.ahcaee.com/>。网上登记后，作品登记证书将通过中国邮政 EMS 邮寄给申请人，邮费由申请人到付。如果仅需要电子证书，申请人无任何费用。

## 四、网上登记需准备的材料

1. 自然人身份证正反面照片；企业法人营业执照电子版、法定代表人身份证正反面照片。

2. 作品电子版。

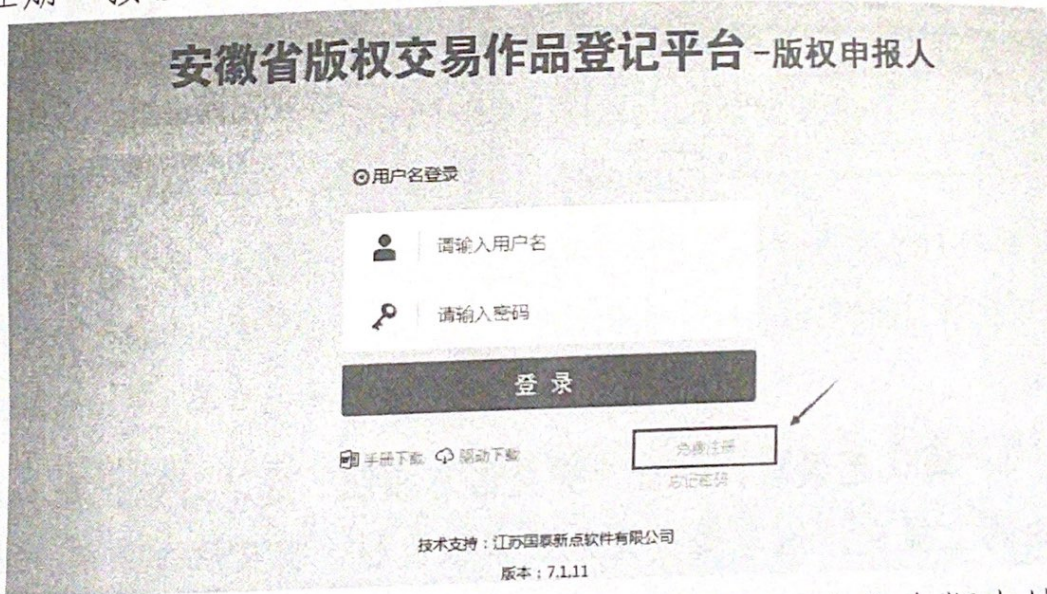
## 五、作品登记的作用

在著作权纠纷中作品登记证书（计算机软件著作权登记证书）可作为初步证据使用，在对方不能提出反证的情况下，可以证明作品著作权的归属。

# 版权申报系统操作流程（简版）

## 一、版权申报人注册

1、浏览器输入 <http://bqjy.ahcaee.com/>，登录安徽省版权交易作品登记平台—版权申报人，在登录页面，点击“免费注册”按钮。



2、进入到版权作品登记平台注册页面后，在空白框中填写相关身份信息。

### 安徽省版权交易作品登记平台网上注册

**主体注册**

1. 确认注册协议      2. 主体信息填写      3. 完成注册

登录名： 请用数字或字母进行填写，不得少于6位

密码：

确认密码：

单位名称： 请用单位名称或者自然人姓名进行注册

申报人：

手机号码： 请用真实申报人姓名及联系电话

主体类型： 版权申报人

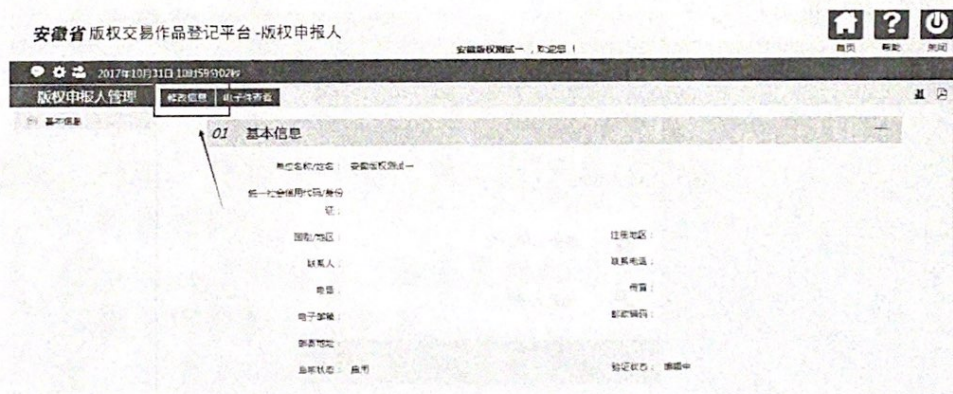
验证码： 请输入验证码 获取短信验证码

请填写正确的手机号码

注意：“登录名”填写时，请用数字或字母进行填写，不得少于6位，填写登录名和密码，请记住，切勿丢失。

“单位名称”填写时，若为自然人身份，则填写本人姓名。若为企业，则填写单位名称。


3、进入到版权申报系统后，选择左侧栏目“版权申报人管理”菜单，在右侧信息页面中，点击“修改信息”按钮。填写相关信息。（\*为必填项）




4、确认无误后，点击“提交信息按钮”后，则完成基本信息的网上提交。信息提交无人工审核流程，提交后，系统自动审核通过。

## 二、版权作品注册申请

5、基本信息审核通过后，重新登录可看到“版权系统”。

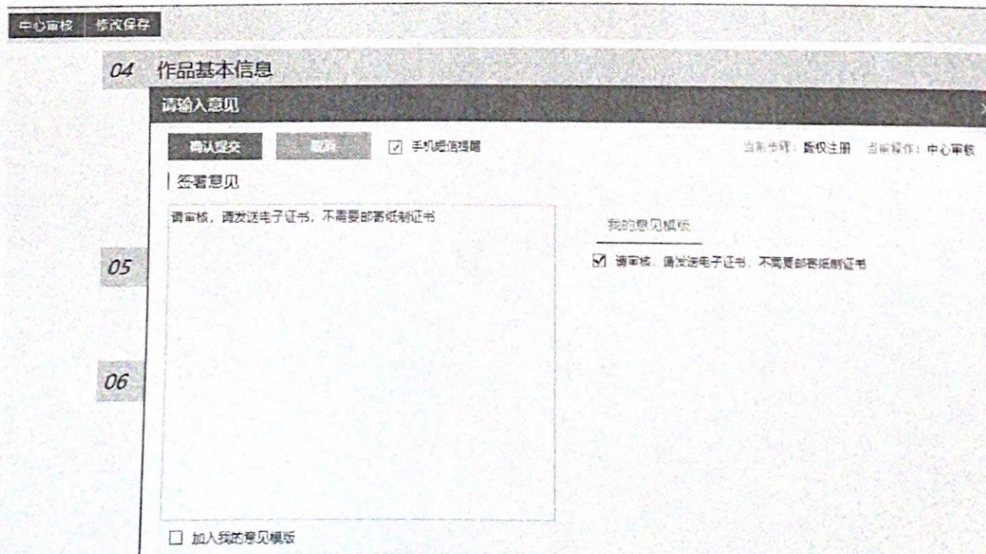


6、选择左侧页面的“版权系统”菜单，点击“版权注册申请”菜单。点击“新增作品信息”按钮，进入到版权注册申请页面。



新增作品信息页面：“01 作品信息”、“02 著作权人”、“03 作者基本信息”、“04 作品基本信息”、“06 申请人信息”、“08 相关附件”栏目中\*为必填项。

注意事项：1、版权电子件上传内存限制为 100M。2、所有信息完成后点击中心审核，如果不需要邮寄纸制证书，在提交时留言注明。



作品登记过程中遇到相关问题可咨询铜陵市版权局，联系人罗蔚，电话 2833279、18956268422（微信同号）。